


Ultralight

Оригинальные метки бывают **16, 20, 41** страничные.
Прикладываем ключ, смотрим сколько страниц считалось, видим



16 страниц - используем заготовку UL-Y (заготовка 16 страничная).

20 страниц - конвертируем метку из 20 стр. в 41 стр. (за 20 токенов) через приложение iKey Exspress Pro, затем используем заготовку Ultra или UL-5 (последовательность действий описана на последней стр.)

41 страниц - используем заготовку UL-5 или Ultra.
Учитывайте, что заготовки Ultra устарели и могут фильтроваться.

44 страницы - используем UL-2 на 44 страницы

Если считано **34 страницы**, значит, что оригинал хоть и 41 страничный, но все что после 34 страницы закрыто паролем.


Решение:

1 вариант: записать как есть, 34 страницы на заготовку Ultra.

Будет или нет работать - зависит только от версии прошивки домофона.

2 вариант: Считать метку полностью с помощью функции **SMKey Online** на ПК через iKeyBase или через iKey Express Pro на андроиде.

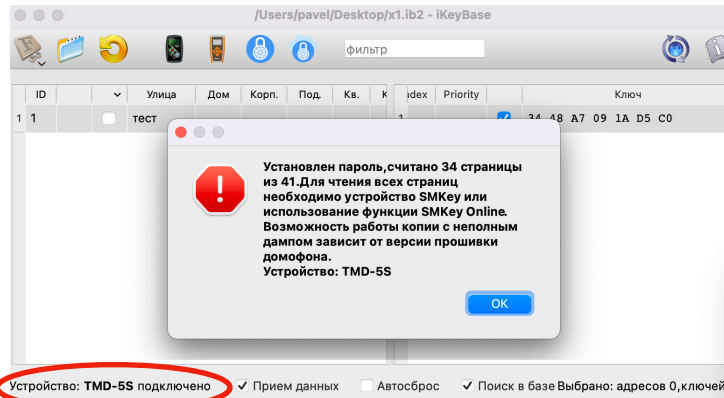
* Скачать программу для ПК можно по ссылке <https://ikey.ru/ikeyBase-desktop/>
Для Андроид <https://ikey.ru/ikey-express/>



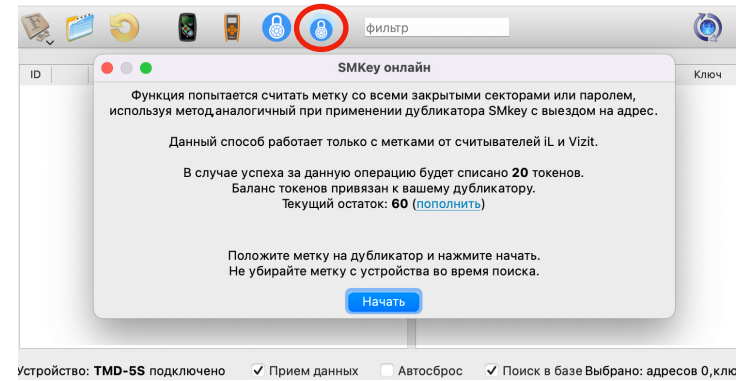
Копия через SMKey Online на ПК

1. Подключаем TMD-5S к ПК через USB кабель и запускаем **iKeyBase**.

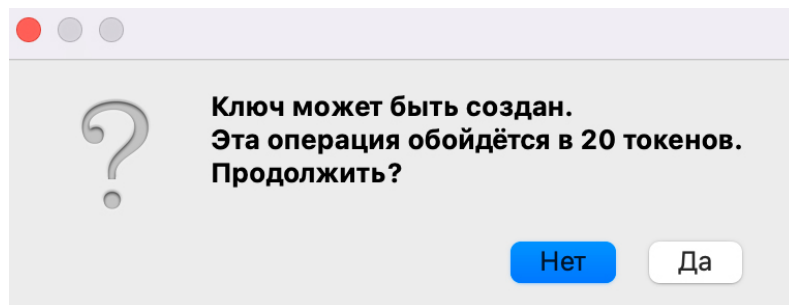
При считывании запароленного ключа программа выдаст сообщение:



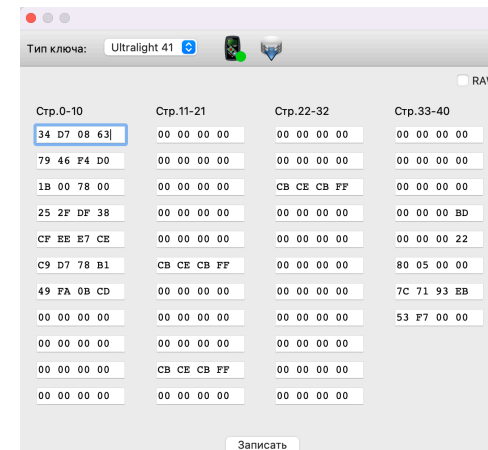
2. Нажимаем на иконку **SMKey Online**, затем «Начать».



3. Подтверждаем согласие на списание токенов.



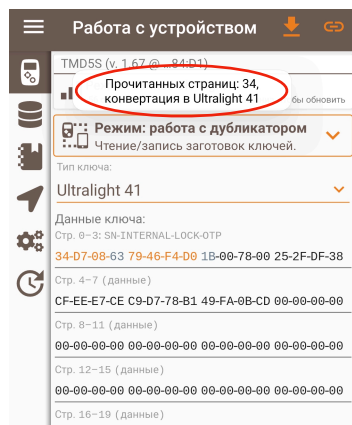
4. После завершения убираем оригинал, кладём заготовку, ключ записывается.



Копия через SMKey Online на Android

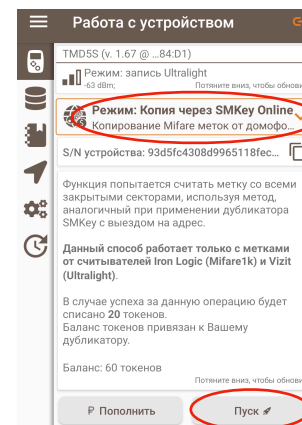
1. Запускаем iKey Express Pro

При считывании запарованного ключа программа выдаст сообщение:

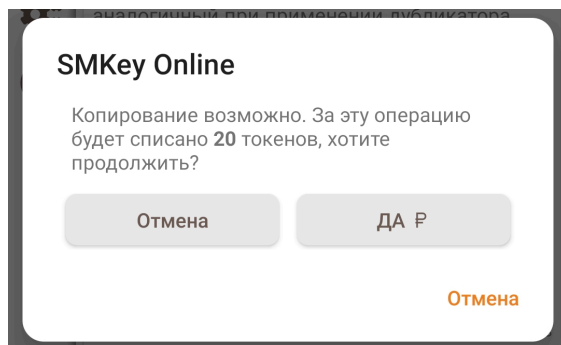


2. Выбираем режим: Копия через SMKey Online.

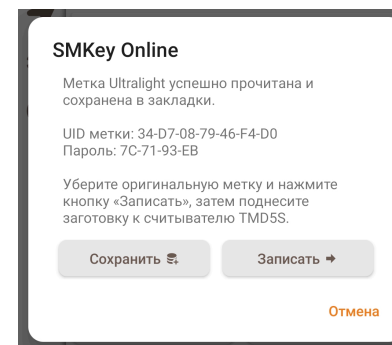
3. Нажимаем Пуск.



4. Подтверждаем согласие на списание.

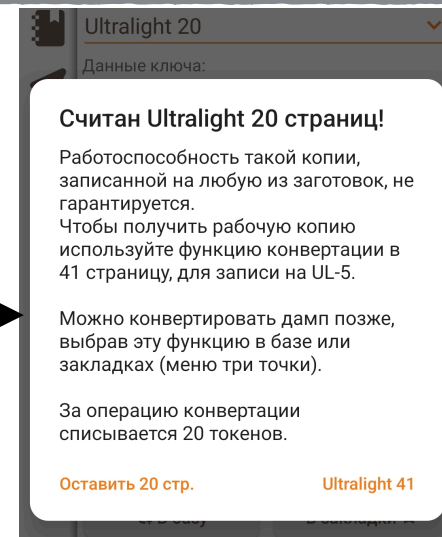


5. После завершения убираем оригинал, кладём заготовку, ключ записывается.

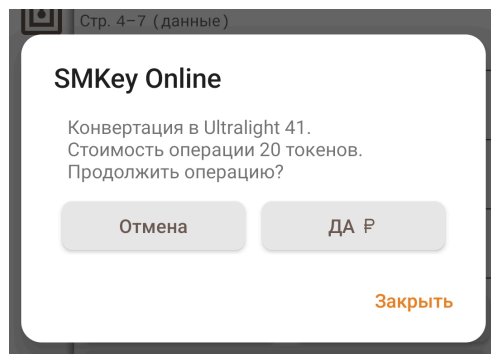


Конвертация в 41 стр через SMKey Online на Android

1. Запускаем **iKey Express Pro**
2. Считываем метку с помощью TMD-5S, на экране дубликатора будет указано, что метка 20 страничная.
3. Убираем оригинал с прибора. Видим на экране телефона уведомление: →
4. Нажимаем: Ultralight 41



5. Подтверждаем операцию, нажав да.



6. После завершения конвертации нажимаем "Запись" в приложении, затем кладём заготовку Ultra или UL-5 на дубликатор.

